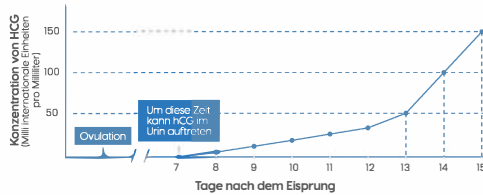


# Kurzanleitung für den Schwangerschaftstest

Bitte vor Gebrauch sorgfältig lesen

## Wie funktionieren Frühschwangerschafts-Teststreifen?

Frühschwangerschafts-Teststreifen stellen fest, ob eine Frau schwanger ist oder nicht indem die Konzentration von humanem Choriongonadotropin im Urin gemessen wird. Dieses Hormon wird nach der Einnistung des Eis ausgegeben. Deshalb sind die Ergebnisse relativ genau wenn Sie! 10 Tage nach dem Eisprung mit dem Testen beginnen!.



## Wann soll ich mit dem Test beginnen?

Bei vielen Frauen kann hCG mit diesem Test 10-14 Tage nach dem Eisprung nachweisbar sein. Falsch-negative Messwerte können dann auftreten, wenn der Test zu früh gemacht wird.

Hinweis: Wir empfehlen die erste Urinprobe am Morgen, da er dann eine höhere Konzentration von hCG enthält.

X TAG VERGANGENER OVULATION	7	8	9	10	11	12	13	14 (Zeitraum)
TIPPS	Zu früh, um negativ zu werden		Empfohlen!					

## So wird der Teststreifen verwendet?

- Nehmen Sie den Teststreifen aus dem versiegelten Beutel.
- Halten Sie den Streifen senkrecht und tauchen Sie ihn vorsichtig mit dem Pfeilende in die Probe.  
Hinweis: Bitte den Streifen nicht über die Max-Linie hinaus eintauchen, da sonst ist das Ergebnis ungültig.
- Den Streifen nach 5 Sekunden entfernen und flach auf eine saubere, trockene, nicht absorbierende Oberfläche legen. Beginnen Sie dann mit der Zeitmessung.
- Warten Sie, bis farbige Linien erscheinen. Lesen Sie die Testergebnisse zwischen 5 Minuten ab.

Hinweis: Lesen Sie die Ergebnisse nicht erst nach 5 Minuten, da es sich verändern könnte.

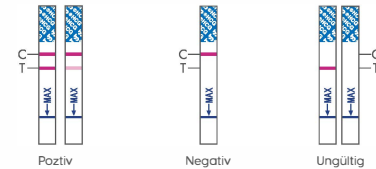


## Interpretation der Ergebnisse

**Positiv:** Es erscheinen zwei deutliche rote Linien, eine in der Testregion (T) und eine in der Kontrollregion (C). Sie können davon ausgehen, dass Sie schwanger sind.

**Negativ:** Nur eine rote Linie erscheint in der Kontrollregion (C). Es gibt keine sichtbare Linie in der Testregion (T). Sie können davon ausgehen, dass Sie nicht schwanger sind.

**Ungültig:** Das Ergebnis ist ungültig, wenn es keine rote Linie in der Kontrollregion (C) gibt und auch keine Linie in der Testregion (T) zu sehen ist.



## Häufig gestellte Fragen

### Q: Könnten Medikamente oder Krankheiten das Ergebnis beeinflussen?

**A:** Fruchtbarkeitsmedikamente, die hCG enthalten (beispielsweise Pregnyl, Profasi, Novarel), können zu irreführenden Ergebnissen führen. Diese Fertilitätsmedikamente werden gewöhnlich durch Injektion verabreicht, und ein zu früh nach der Verabreichung durchgeführter Test kann zu einem falsch positiven Ergebnis führen. Alkohol, orale Kontrazeptiva, Antibabypillen, Analgetika (Schmerzmittel), Antibiotika oder Hormontherapien, die kein hCG enthalten, sollten das Testergebnis nicht beeinflussen. Wenn Sie unerwartete Ergebnisse erhalten, sollten Sie diese mit Ihrem Arzt besprechen.

### Q: Was soll ich tun, wenn mein Test negativ ausfällt?

**A:** Eventuell sind Sie nicht schwanger oder der hCG-Spiegel ist noch nicht hoch genug, um getestet zu werden. Auch kann sein, Sie haben sich mit dem Tag Ihrer Periode verwechselt. Sie können den Test nach mindestens 48 Stunden wiederholen.

### Q: Wird die Menge an Flüssigkeit, die ich trinke, die Ergebnisse verändern?

**A:** Die übermäßige Flüssigkeitsaufnahme könnte den Urin verdünnen und die Menge des vorhandenen hCG nicht richtig erkennen. Daher ist es nicht ratsam, Ihren normalen Flüssigkeitsverbrauch zu ändern.

### Q: Es gibt einen großen Unterschied zwischen den Kontrolllinien zweier Tests. Ist dies ein Problem?

**A:** Nein, Variationen in der Farbe des Kontrollbandes haben keinen Einfluss auf das Testergebnis.

### Q: Können Testergebnisse nach mehr als 5 Minuten interpretiert werden?

**A:** Nein. Die Testergebnisse müssen zwischen 5 Minuten gelesen und dann verworfen werden, um Verwirrung zu vermeiden. Obwohl sich ein positives Ergebnis mehrere Tage lang nicht ändern sollte, kann sich ein negatives Ergebnis innerhalb von Minuten nach dem Ende des Zeitraums in ein falsch positives Ergebnis ändern, was keine genaue Messung wäre.

### Q: Während des Zeitraums traten im Ergebnisbereich eine rosa Hintergrundfarbe und vertikale Streifen auf. Ist das ein Problem?

**A:** Nein. Jede Urinprobe variiert in ihrer chemischen Zusammensetzung, ebenso wie die Luftfeuchtigkeit in der Testkammer (Raum). Solche Schwankungen der physikalischen Bedingungen können die vertikalen Streifen und / oder die rosa-rosa Hintergrundfarbe verursachen, haben jedoch keinen Einfluss auf die Testergebnisse. Solange die Kontrolllinie innerhalb von 3-5 Minuten angezeigt wird, funktioniert der Test ordnungsgemäß.

Wenn Sie Fragen oder Bedenken haben, wenden Sie sich bitte an [support@femometer.com](mailto:support@femometer.com).

## Femometer App

### Beginnen Sie Ihre eigene Schwangerschaftsreise

- Lesen Sie Ihre Testergebnisse - keine Vermutungen mehr!
- Liste der visuellen Ergebnisse, von Veränderungen.
- Erfahren Sie mehr über Schwangerschaft.



### Femometer kostenlos herunterladen!

Für iOS und Android

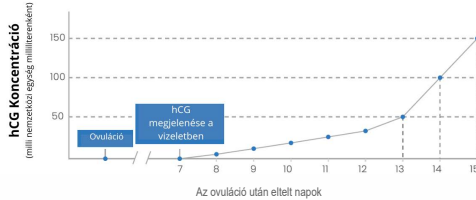
Weitere Informationen finden Sie unter [www.femometer.com](http://www.femometer.com)



# Terhességi teszt használati utasítás

## Hogyan működnek a korai terhességi tesztszettek?

A korai terhességi tesztszettek a humán koriongonadotropin (hCG) vizeletben lévő mennyiségének kimutatásával határozzák meg a fogantatást. A hCG hormont a méhlepény állítja elő már a teherbeesés utáni 3. naptól kezdve. Pontos eredményre számíthat az ovuláció után 10 nappal végzett tesztesetek.



## Mikor kell elkezdni a tesztelést?

Sok nőnél a hCG kimutatható ezzel a teszttel az ovuláció után 10-14 nappal. Hamis negatív leolvások fordulhatnak elő, ha a vizsgálatot túl korán végzik el.

*Megjegyzés: Az első reggeli vizeletminta ideális, mert magasabb koncentrációban tartalmaz hCG-t*

OVULÁCIÓ ÓTA ELTELT NAPOK	7	8	9	10	11	12	13	14
	TÚL KORAI			AJÁNLOTT				

## Hogyan kell használni?

1. Vegye ki a tesztszetteket a lezárt tasakból.

2. Tartsa függőlegesen a tesztszetteket, és mártsa be úgy, hogy a nyíl a minta felé mutasson.

*Megjegyzés: Ne merítse a csíkot a Max vonalon túlra, különben az eredmény érvénytelen lesz*

3. 5 másodperc elteltével húzza ki a tesztszetteket, és helyezze tiszta, száraz, nem nedvszívó felületre.

4. Értelmezze a teszteredményeket 5 percen belül.

*Megjegyzés: Az tesztleolvasása 5 perc elteltével hamis eredményt mutathat.*

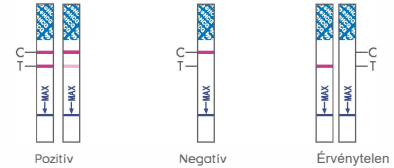


## Eredmények értelmezése

**Pozitív:** Két piros vonal jelenik meg, egy a teszt régióban (T) és egy a kontroll régióban (C). Valószínű, hogy Ön várandós.

**Negatív:** Egy piros vonal jelenik meg a kontroll régióban (C). Nincs látható nyom a teszt régióban (T). Ön valószínűleg nem várandós.

**Érvénytelen:** Nincs vonal a (C) kontroll régióban, még akkor sem, ha egy vonal megjelenik a teszt régióban (T)



## Gyakran Ismételt Kérdések

**K: Befolyásolhatják-e gyógyszerek vagy egészségügyi állapotok az eredményt?**

**V:** A hCG-t tartalmazó termékeségi gyógyszerek (például Pregnyl, Profasi, Novare) befolyásolhatják az eredményeket. Ezeket a gyógyszereket gyakran injekció formájában adják be, és a beadás után röviddel végzett vizsgálat téves pozitív eredményt adhat. Alkohol, orális fogamzásgátlók, fájdalomcsillapítók, antibiotikumok vagy hormonterápiás gyógyszerek, amelyek nem tartalmaznak hCG-t, nem befolyásolhatják a leletet. Ha váratlan eredményt kap, forduljon orvosához.

**K: Mi van, ha a teszt negatív?**

**V:** Ez több okból is megtörténhet. Legalább 48 óra elteltével érdemes újra tesztelni.

**K: Befolyásolja-e az eredményeket az elfogyasztott folyadék mennyisége?**

**V:** A túlzott folyadékbevitel hígíthatja a vizeletet, így a hCG mennyisége nem megfelelően kimutatható. Ezért nem tanácsos megváltoztatni a normál folyadékfogyasztást.

**K: A két régió vonalainak színe között látványos különbség van. Ez aggodalomra ad okot?**

**V:** Nem, a színbeli eltérés nem befolyásolja a teszt eredményét.

**K: Értelmezhető-e a teszteredmények több mint 5 perc után?**

**V:** Nem. A teszteredményeket 5 percen belül kell leolvasni, majd a félreértés elkerülése érdekében el kell dobni a tesztet. Bár a pozitív eredmény nem változhat jó néhány napig, a negatív eredmény a tesztperiódus befejezése után percekkel belül hamis pozitívvá változhat, ami nem lenne pontos leolvásás.

**K: A tesztelés alatt rózsaszín háttérszín és függőleges csíkok jelentek meg az eredményterületen. Ez aggodalomra ad okot?**

**V:** Nem. Minden vizeletminta kémiai összetétele eltérő, csakúgy, mint a levegő páratartalma a vizsgálóhelységen. A fizikai körülmények ilyen eltérései függőleges csíkozást és/vagy rózsaszín-rózsaszín háttérszínt okozhatnak, de nem befolyásolják a vizsgálati eredményeket. Amíg a kontrollvonal 3-5 percen belül megjelenik, a teszt megfelelően működik.

## Femometer App

- Olvassa le a teszteredményeket – nincs több találgatás!
- Vizuális eredménylista
- Tudjon meg többet a terhességről.



**Töltse le a femometer appot ingyen!**  
iOS és Android

More information, visit [www.femometer.com](http://www.femometer.com)



尺寸：210\*145mm

128g 铜版纸  
英德双面印刷



Pantone 2727C