



A Tested Hangja

HASZNÁLATI UTASÍTÁS

Index

| | |
|-------------------------------------|----|
| Használati útmutató | 4 |
| Összegzés | 6 |
| Óvintézkedések | 6 |
| Rendeltetésszerű használat | 8 |
| Reagensek és teljesítményjellemzők | 11 |
| Korlátok | 18 |
| Vizsgálati eljárások | 18 |
| Stabilitás és tárolás | 20 |
| Minőségellenőrzés és szimbólumlista | 22 |

HASZNÁLATI ÚTMUTATÓ

1



Töltse le a Vivoo alkalmazást az App Store-ból vagy a Google Play Áruházból, és regisztráljon.

2



Nyissa ki a tasakot, és vizelje le a tesztcsíkon lévő összes színes dobozt. Ne vizeljen a csíkra 2-5 másodpercnél tovább.

3



Várjon 90 másodpercet vizelés után, hogy a csík felszívja a vizeletet. A tesztképernyőn egy időzítő jelenik meg.

4



Kattintson a teszt ikonra a telefon képernyőjének jobb felső sarkában, hogy lefotózza a tesztcsíkot, és megkapja személyre szabott elemzését és tanácsait. 5

Összegzés

A Vívoo egy wellness asszisztens, amely személyre szabott táplálkozási és életmódbeli tanácsokat ad felhasználóinak. A vizeletminta-elemző technológia segítségével az alkalmazás személyre szabott tanácsaival ösztönzi felhasználóit az egészségesebb táplálkozás és életmód választására.

Óvintézkedések

A termék nem alkalmas betegségek vagy egyéb állapotok diagnosztizálására. Nem használható egészségi állapotának meghatározására vagy nyomon követésére bármely betegség vagy tüneteinek gyógyítására, enyhítésére, kezelésére vagy megelőzésére.

A vizeletvizsgálatot a nap bármely szakában elvégezheti. Javasoljuk azonban, hogy a vizeletvizsgálatot reggel, felkelés után végezze, vagy a felkelés utáni második vizelettel is elvégezheti a tesztet. Minden következő tesztet az első vizsgálatnál közel azonos időpontban kell elvégeznie. Javasoljuk, hogy a tesztet reggeli első vizeletből végezze el, mert nagyobb az esély arra, hogy az elemzéshez elegendő mennyiségű metabiltot tartalmaz.

- Ne használja a lejárat dátum után.
- A Vivoo tesztcsíkoknak a felhasználásig a lezárt tasakban kell maradniuk.
- Ne érintse meg a színes dobozokat a tesztcsíkon.

- Ha elszíneződött tesztcsíkot talál a tasakban, kérjük dobja ki és ne használja, mivel valószínűleg a tasak sérült és a tesztcsík nem alkalmas tesztelésre.
- A használt csíkokat a tesztelés után el kell dobni.
- A tesztcsíkok csak egyszer használhatóak.

Rendeltetészerű használat

A Vivoo nem alkalmas betegségek vagy egyéb egészségügyi állapotok diagnosztizálására. Nem használható egészségi állapotának meghatározására, betegségek vagy következményeinek gyógyítására, enyhítésére, kezelésére vagy megelőzésére. A teszteredmények információkat szolgáltathatnak a szénhidrát-anyagcsere állapotáról, a sav-bázis egyensúlyról, a vízfogyasztásról, a fehérjeszintről,

szabadgyökök szintjéről, magnéziumszintről, sófogyasztásról, kalciumszintről, és a C-vitamin (aszkorbinsav) szintjéről. A Vivoo vizeletvizsgálati reagenscsíkok szilárd fázisú reagens területet tartalmaznak, amely egy papír alaprúdhhoz van rögzítve, amely színes dobozként jelenik meg. Száraz reagensként kaphatók. A Vivoo vizeletvizsgálati reagenscsíkok a ketonok, szabad gyökök, nátrium, magnézium, kalcium, C-vitamin (aszkorbinsav), pH, kreatinin, fehérje és fajsúlya minőségi és/vagy félkvantitatív kimutatására szolgálnak. A Vivoo vizeletvizsgálati reagenscsíkok csak egyszeri használatra szolgálnak. Viivosens. Inc. a Vivoo vizeletvizsgálati reagenscsíkokat, webhelyet, alkalmazást és szolgáltatásokat csak tájékoztatási célból biztosítja. A Vivoo vizeletvizsgálati reagens csíkok, a weboldal, az alkalmazás és

a szolgáltatások nem tartalmazzák és nem képeznek orvosi tanácsot vagy véleményt, és nem értelmezhetőek ekként. A Vivosens Inc. és az összes szolgáltatása nem egészségügyi szakember, és a Vívoo vizeletvizsgálati reagenscsíkok, webhely, alkalmazás és szolgáltatások nem nyújtanak orvosi szolgáltatásokat, és nem adnak orvosi tanácsot. A Vívoo vizeletelemző reagenscsíkok, webhely, alkalmazás és szolgáltatások nem helyettesítik az egészségügyi szakember tanácsát, és a Vívoo vizeletelemző reagenscsíkokon, webhelyen, alkalmazáson és szolgáltatásokon keresztül elérhető információkra nem szabad támaszkodni, amikor orvosi döntések meghozatalára, vagy egészségügyi állapot diagnosztizálására kerül a sor.

Ha orvosi tanácsra vagy szolgáltatásra van szüksége, forduljon orvoshoz. A Vivoo vizeletvizsgálati reagenscsíkok, webhely, alkalmazás és szolgáltatások használata nem hoz létre orvos-beteg kapcsolatot Ön és a Vivoo között. Nem javasoljuk, hogy az eredményeket megmutassa orvosainak diagnózis vagy kezelés céljából.

Reagensek és teljesítményjellemzők

A Vivoo tesztcsík 10 különböző paramétert vizsgál, amelyek színes dobozokként jelennek meg a csíkon. Ezek a dobozok kimutatják a vizeletben jelenlévő ketont, szabadgyököket, a nátriumot, a magnéziumot, a kalciumot, a C-vitamint (aszkorbinsavat), a pH-t, a kreatinint,

fehérjét és a vizelet fajsúlyát.

| Reagensek (Színes doboz) | Scan idő | Kompozíció | Leírás |
|--------------------------------|-------------|-------------------------------------|--|
| Keton | 60 mp | nátrium nitroprusszid; puffer | Már 2,5-5 mg/dl acetoecetsavat észlel (0,25-0,5 mmol/L). |

| | | | |
|---------|----------|--|--|
| Fajsúly | 60 mp | brómtimol kék indikátor; puffer és nem reaktív összetevők; poli(metil-vinil- éter-ko- maleinsavanhidrid) | A vizelet fajsúlyát 1.000 és 1.030 között határozza meg. Az eredmények a törésmutató módszerrel kapott értékekkel $\pm 0,005$ értéken belül korrelálnak. |
|---------|----------|--|--|

| | | | |
|---------|-------|--|--|
| pH | 60 mp | brómtimol kék indikátor; metilvörös; nem reaktív összetevők | Méri a vizelet pH értékét a 4,5-9 tartományban. |
| Protein | 60 mp | tetrabróm-fenolkék; puffer és nem reaktív összetevők | Már 7,5-15 mg/dl albumint észlel (0,075-0,15 g/l). |

| | | | |
|-----------|----------|---|--|
| Kalcium | 60 mp | o-krezolftalein; puffer; nem reaktív összetevők | Már 0,5-2,5 mmol/l kalciumot észlel a vizeletben. |
| C-vitamin | 60 mp | 2,6 diklór-fenol- indofenolok; nem reaktív összetevők | Már 0,5-0,6 mmol/l aszkorbinsavat észlel a vizeletben. |

| | | | |
|-----------|----------|---|--|
| KREATININ | 60 mp | 3,5-dinitrobenzoesav; puffer és nem reaktív összetevők | Már 0,1-0,9 mmol/l kreatinint is kimutat a vizeletben. |
| Nátrium | 60 mp | AgNO ₃ ; kálium kromát; nem reaktív összetevők | Már 100-200 mg/dl nátriumot észlel a vizeletben. |

| | | | |
|-------------------|----------|---|--|
| Magnézium | 60 mp | o-krezolftalein; puffer nem reaktív összetevők | Már 5-36 mg/l magnéziumot észlel a vizeletben. |
| Szabad- gyökök | 60 mp | 1,3-dietil-2- tiobarbitursav; triklór-ecetsav; nem reaktív összetevők | Már 0-4 µmol/L malondialdehydet észlel a vizeletben. |

Korlátok

Az 50 mg/dl-t meghaladó C-vitamin (aszorbinsav) előfordulása olyan esetekben fordulhat elő, amikor a felhasználó étrendjében túl sok a C-vitamin (aszorbinsav), vagy táplálékkiegészítőből pótolja azt.

Vizsgálati eljárások

Számos módszer létezik a tesztcsík használatára. Vízelt közvetlenül a csíkra, vagy vízelt egy gyűjtőbe, és mártsa a csíkot az összegyűjtött vizeletbe.

18 A legpontosabb eredmények érdekében:

- Vízeljén vizelet közben a csík színes dobozaira.
- Ne vízeljén közvetlenül 2-5 másodpercnél tovább a színes dobozokra.
- Ha inkább gyűjtőt szeretne használni, ne áztassa a színes dobozokat 2-3 másodpercnél tovább.
- Miután 90 másodpercet várt a vizelet felszívódására, szárítsa meg vagy távolítsa el a felesleges vizeletcseppeket, hogy elkerülje a tükröződést a fényképszkennelés során. Ha szükséges, egy száraz papírtörülőt simítson a tesztcsíkra, hogy megszabaduljon a felesleges vizeletcseppektől.
- Szkenneléskor helyezze a csíkot világos színű háttér elé, és helyezze a színes dobozokat felfelé.






- Győződjön meg arról, hogy a beolvasás során nincs árnyék a csíkon.
- Kerülje a fényes és sötét környezetet a beolvasás során. **Stabilitás**

és tárolás

- A tesztcsíkokat az eredeti, lezárt tasakban tárolja, szobahőmérsékleten vagy hűtve (2-30°C). Tartsa távol a csíkokat a közvetlen napfénytől.
- A Vivoo csík felhasználható a doboz címkéjére vagy a lezárt tasakra nyomtatott lejárat dátumig.
- Minden csík csak egyszeri használatra szolgál.
- **NE FAGYASSZA le.**

- Mivel a tesztcsíkok érzékenyek bizonyos környezeti tényezőkre, például nedvességre, hőre és fényre, ne tegye ki a csíkokat ezeknek a tényezőknek.
- A Vívoo csíkok eldobhatóak és nem károsak a természetre.
- A csíkok használata után a csíkokat a szokásos módon vagy komposztként el lehet dobni.

Minőségellenőrzés és szimbólumlista

| Szimbólum |  |  |  |  |  |
|-----------|---|---|---|---|---|
| Jelentés | Csíkonként egy teszt | Olvassa el a használati utasítást | 2-30 °C között tárolandó | Egyszeri használat | Újrahasznosítható |

További információért látogassa meg a Vivoo weboldalát:
www.vivoo.io

Vivosens Inc.

44 Tehama Street, Suite 311, San Francisco, CA 94105, USA.

Mfr.: Vivosens Biotechnology R&D, Ind. and Trade Co. Ltd.

www.vivoo.io

Designed by Vivosens Inc., in California, USA;

Assembled in Istanbul, Turkiye

